

# PRODUTIVIDADE DE TERMINAIS PRIVADOS



**Mario Povia**

Diretor-Geral

# MOVIMENTAÇÃO DE CARGAS (BRASIL - 2014)

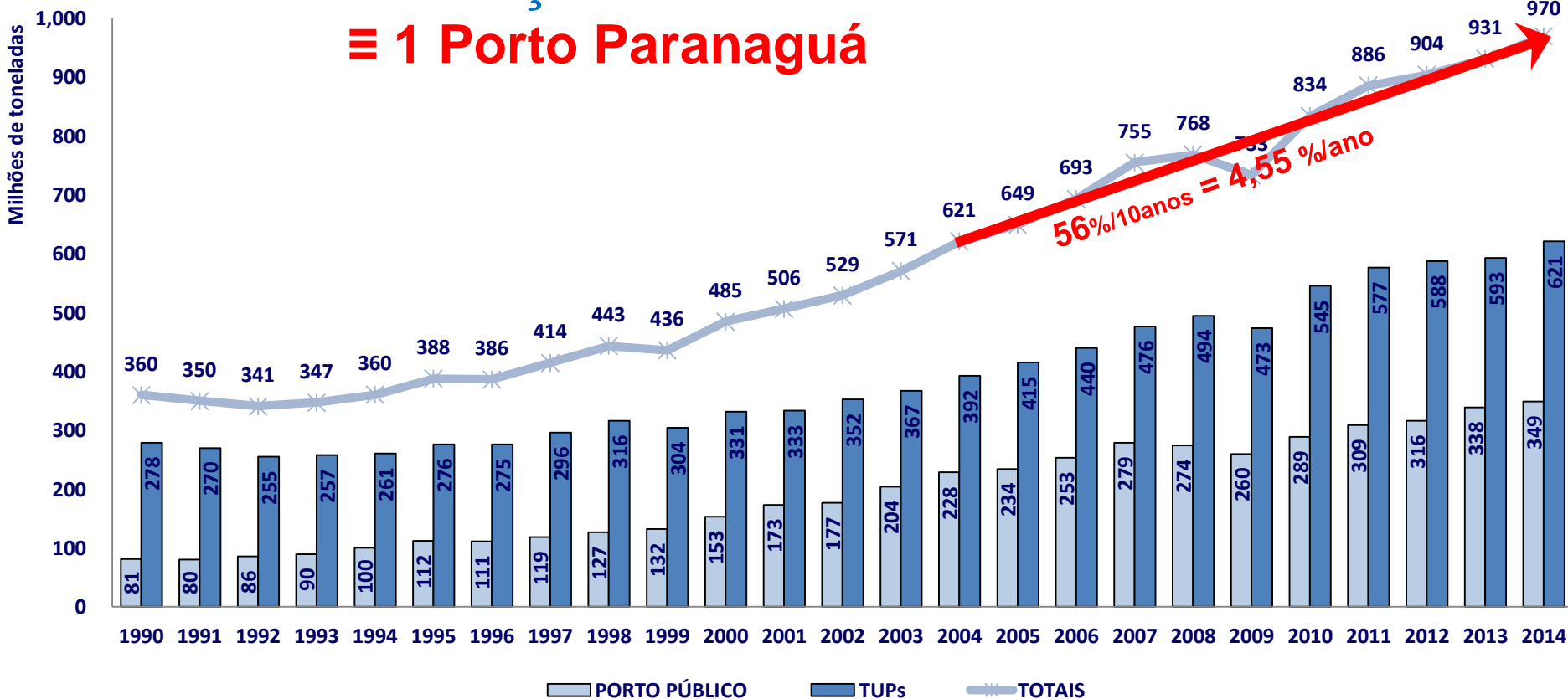
2014 => 970 Milhões de Toneladas

↑ 4,32 % ou + 39 milhões t em relação à 2013

≡ 1 Porto Paranaguá

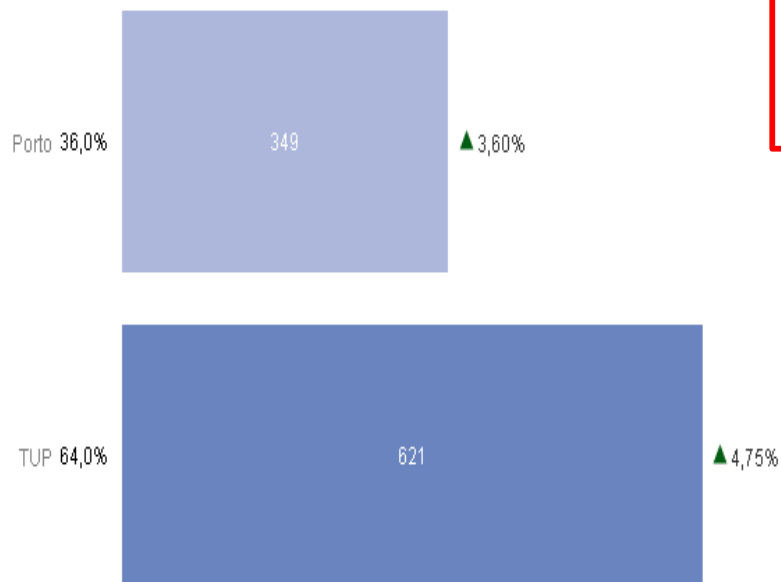
1.014

Previsão de 1 Bi Ton em 2015

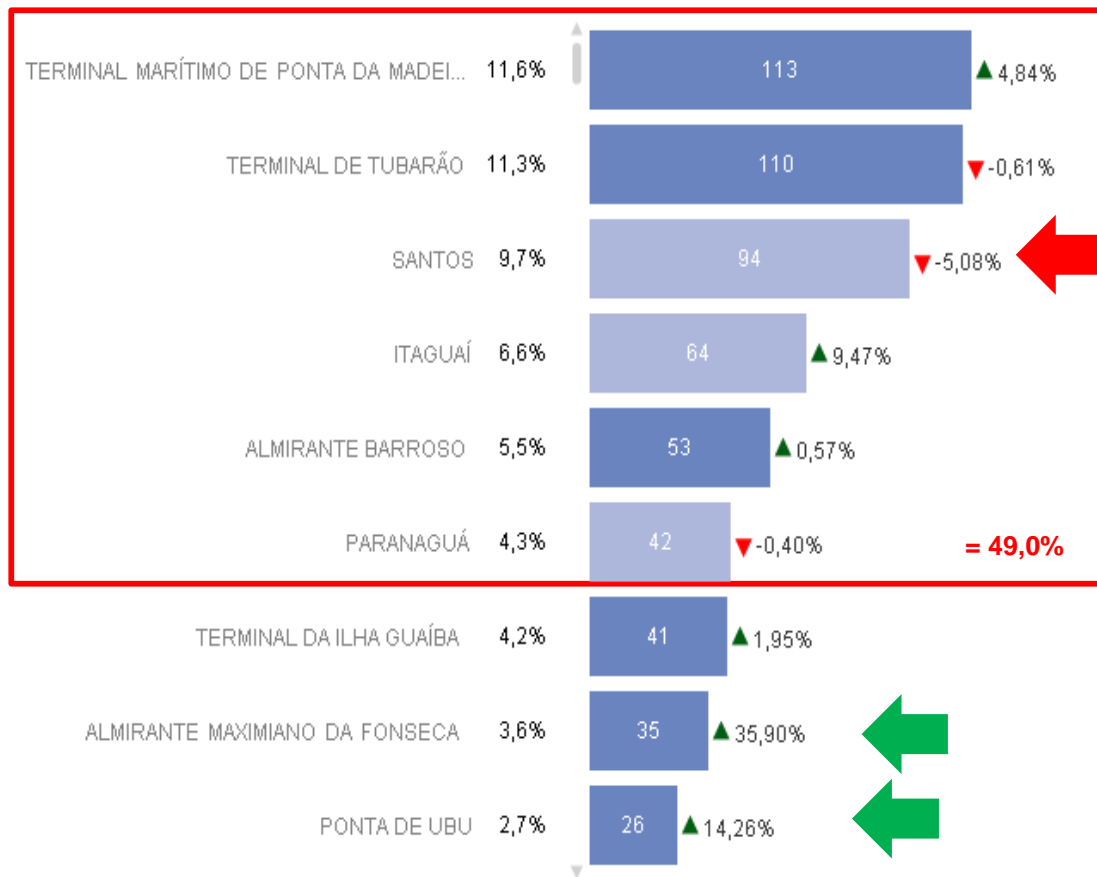


# MOVIMENTAÇÃO DE CARGAS – TUP x PO (BRASIL - 2014)

## TIPO DE INSTALAÇÃO PORTUÁRIA

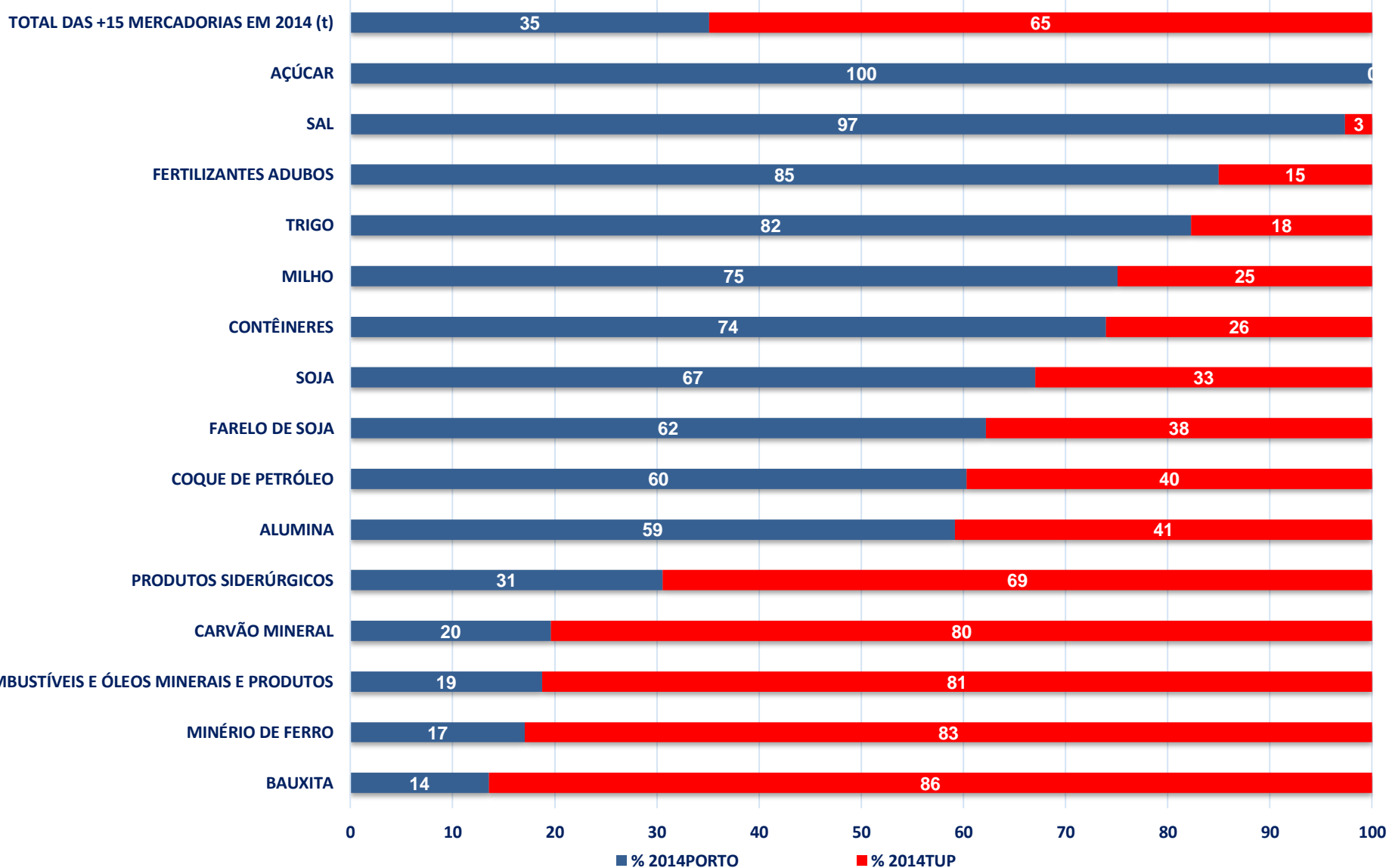


## INSTALAÇÃO PORTUÁRIA

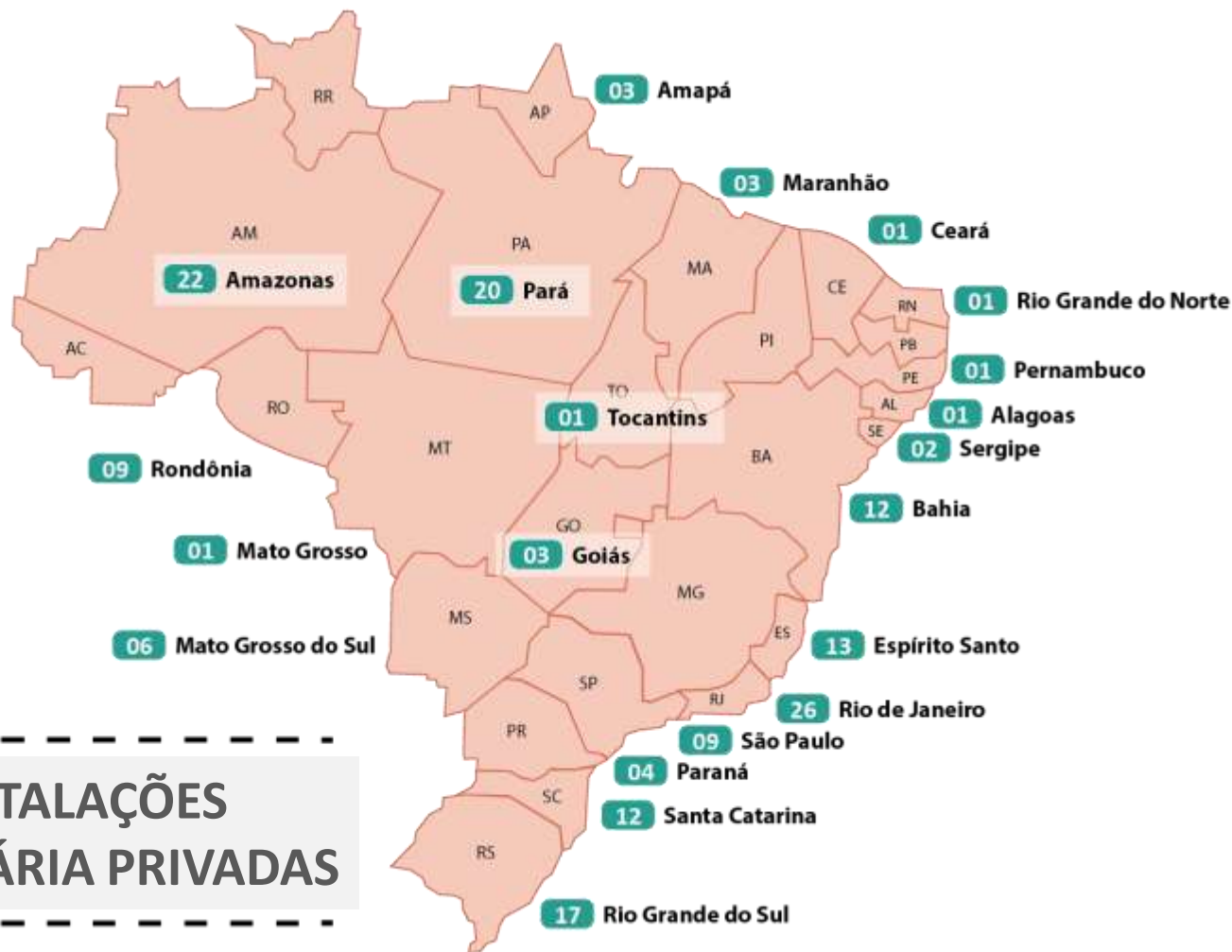


# MOVIMENTAÇÃO DE CARGAS – TUP x PO (BRASIL - 2014)

## Movimentação por Produtos



# TERMINAIS PORTUÁRIOS PRIVADOS



169 INSTALAÇÕES  
PORTUÁRIA PRIVADAS

# INSTALAÇÕES PORTUÁRIAS PRIVADAS

## Instalações Portuárias Privadas Autorizadas e Contratos Assinados

### 47 Autorizações Emitidas - Novo Marco Legal

41 Contratos assinados R\$ 11.261.570.930,14

4 Termos Aditivos - TA (Ampliação) R\$ 2.483.881.978,63

2 Termos Aditivos - AC (aumento de capacidade) R\$ 195.478.500,00

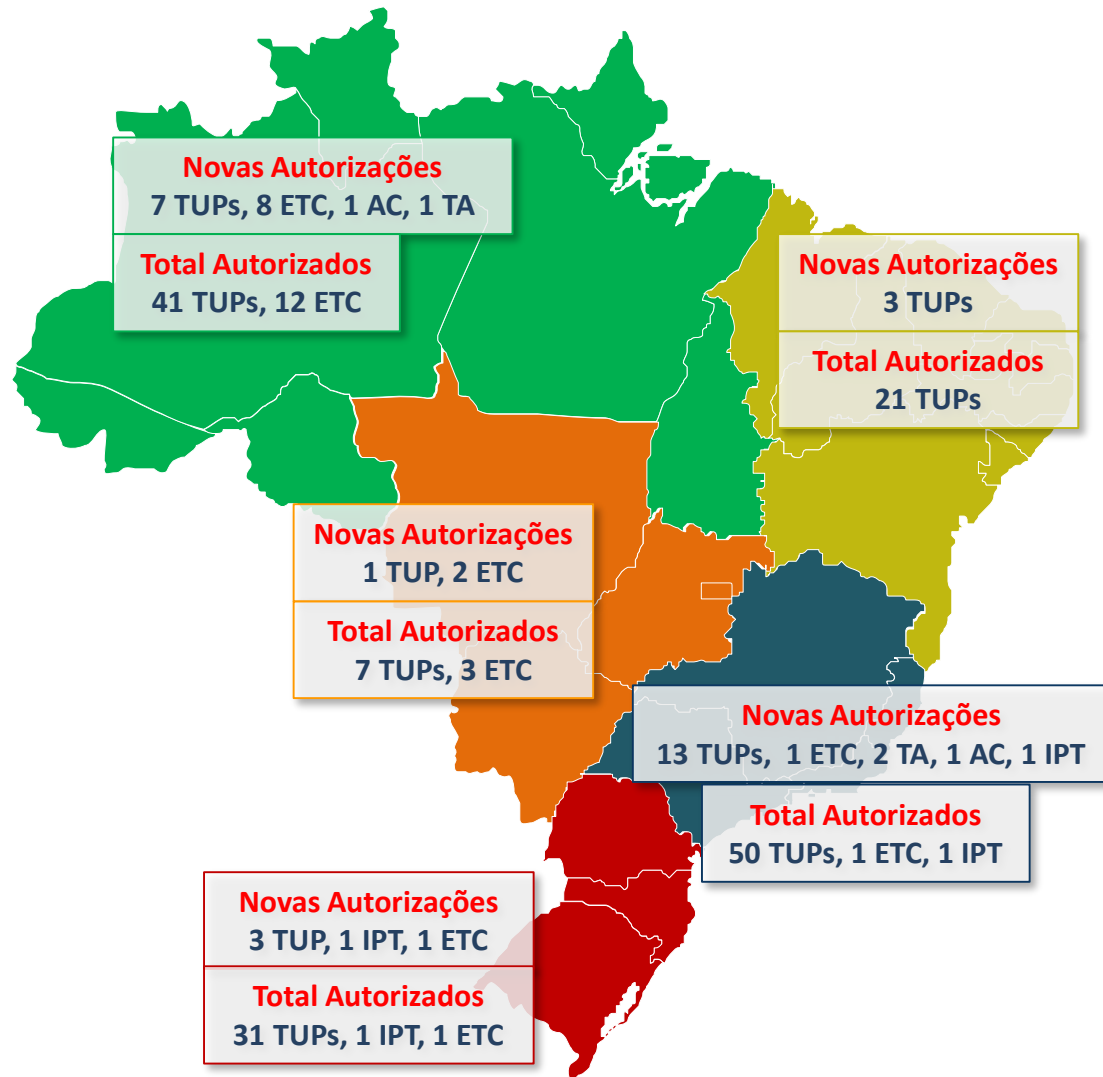
**Total R\$ 13.940.931.408,77**

### 169 Instalações Portuárias Privadas Autorizadas

150 Terminais de Uso Privado – TUPs

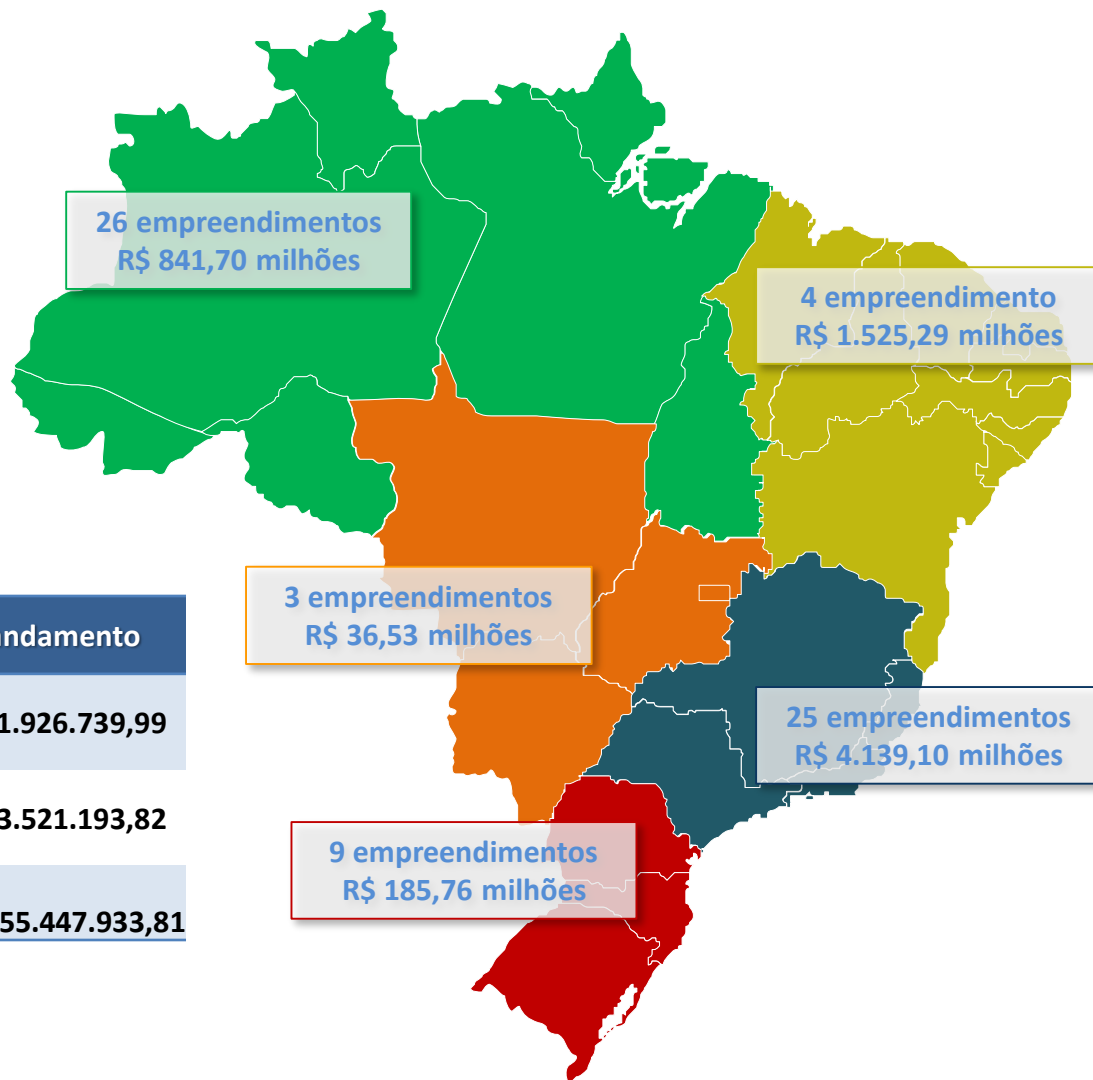
17 Estações de Transbordo de Carga – ETCs

2 Instalação Portuária de Turismo – IPT



# INSTALAÇÕES PORTUÁRIAS PRIVADAS

## Empreendimentos com processo de outorga de autorização em andamento



### 67 Processos de outorga de Autorização em andamento

41 Terminais de Uso Privado – TUPs R\$ 6.131.926.739,99

26 Estações de Transbordo de Carga – ETCs R\$ 623.521.193,82

Total R\$ 6.755.447.933,81

# INSTALAÇÕES PORTUÁRIAS PRIVADAS

## Desempenho Operacional



### CONTÊINER

#### PORTO PÚBLICO

43 Unidades/hora  
Melhor desempenho

32,5 unidades/hora  
Média

#### TUP

47,6 Unidades/hora  
Melhor desempenho

36,3 unidades/hora  
Média

  
**PRODUTIVIDADE**

  
**TEMPO DE ESPERA**

12,5 horas  
Média

14,1 horas  
Média

Fonte: ANTAQ (2014), SEP (2015)


Porto	Produtividade (Unidades/h)
Portonave	47,6
Emraport	43,7
Paranaguá	43,0
Santos	42,6
Porto Itapoá	38,2
Itajaí	32,9
Rio de Janeiro	31,8
Rio Grande	29,4
Salvador	29,0
Itaguaí (Sepetiba)	28,4
Suape	24,0
Vitória	23,1
Chibatão	21,9
Super Terminais	21,3
Pecém	17,5

Fonte: ANTAQ (2014), SEP (2015)



# INSTALAÇÕES PORTUÁRIAS PRIVADAS

## Produtividade e Tempos Médios de Espera



Fonte: ANTAQ (2014), SEP (2015)



Obrigado

[Mario.povia@antag.gov.br](mailto:Mario.povia@antag.gov.br)